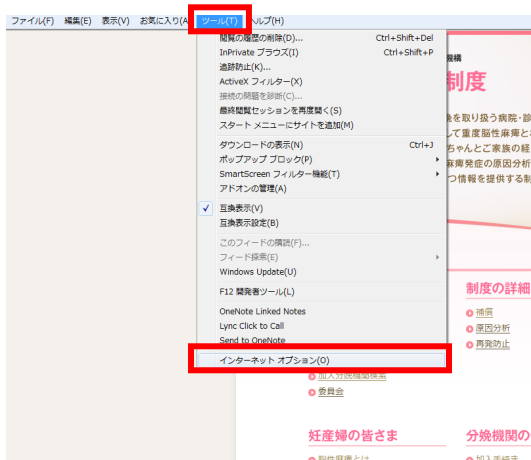
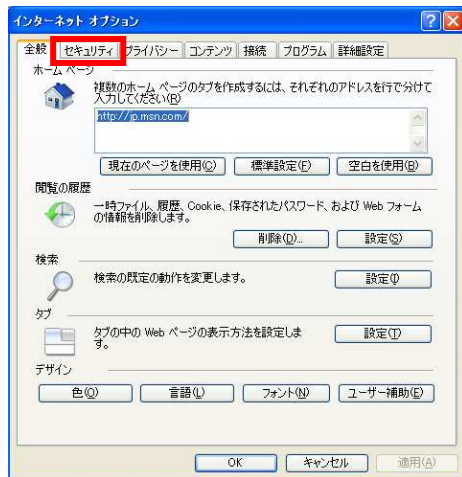


## 【参考】PDFをダウンロードするためのInternet Explorerの設定方法 (一度設定されれば、以降この操作の必要はありません。)

(1) Internet Explorer を起動し、「ツール」⇒「インターネットオプション」を選択します。



(2) 「セキュリティ」タブを選択します。

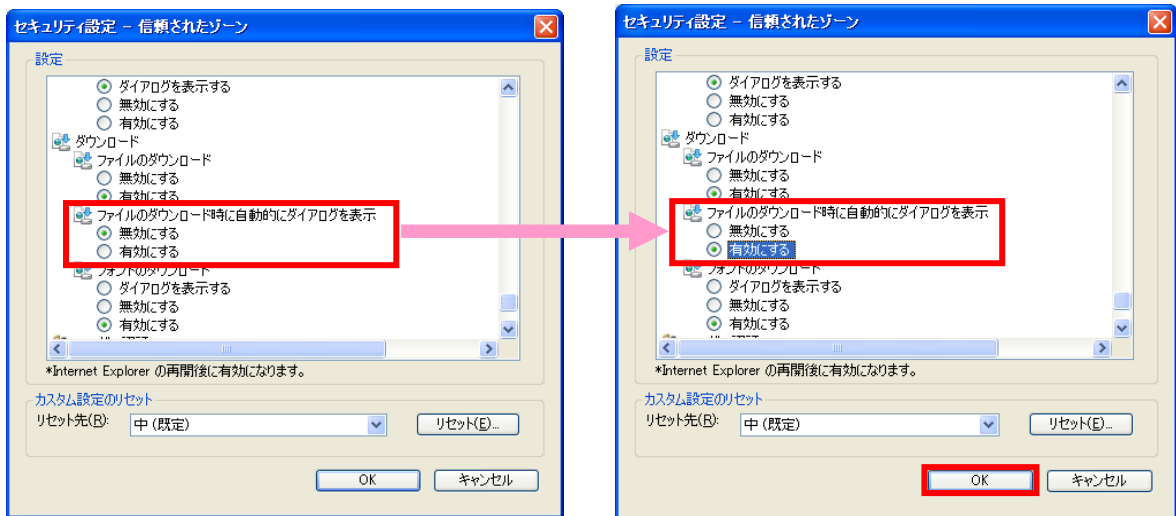


OSがWindowsVISTA、7、8の場合

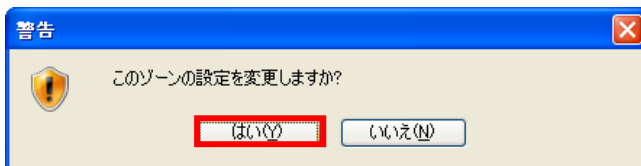
(3) 「信頼済みサイト」を選択し「レベルのカスタマイズ」ボタンをクリックします。



- (4) 「ファイルのダウンロード時に自動的にダイアログを表示」を「有効にする」を選択し「OK」ボタンをクリックします。



- (5) 「はい」を選択します。



- (6) 「OK」ボタンをクリックします。

